

# 2023年12月 個人聴取率調査報告

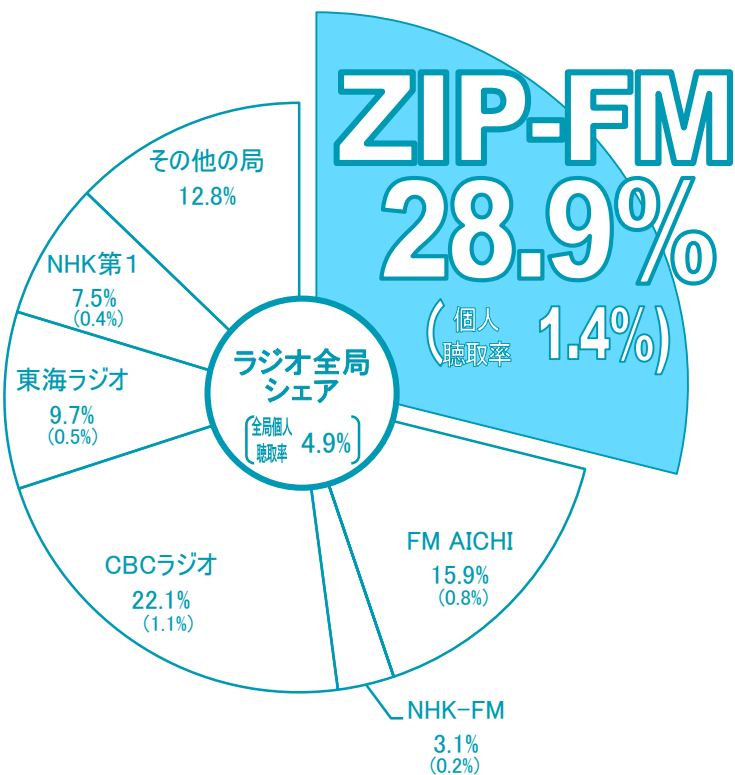
ZIP-FMは  
12才～69才で  
個人聴取率シェア

No.1

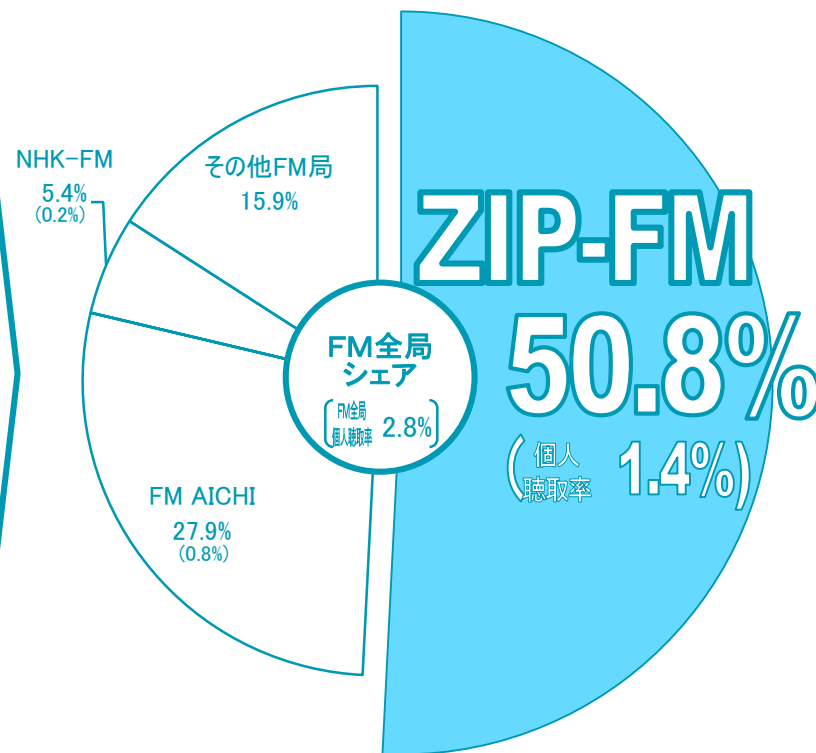
(株)ビデオリサーチが 2023年12月11日(月)～17日(日)にかけて行った中京圏ラジオ調査によると、ZIP-FMは12～69才(有効回答数 4862人)で週平均個人聴取率(7～24時)が全局の4.9%に対して1.4%を獲得し、第1位となりました。  
聴取率シェアは、全ラジオ局中 28.9%、FMラジオ局全体では 50.8% のシェアをマークしました。

# 12才～69才の全聴取者層で 聴取シェアNo.1達成！

ラ  
ジ  
オ  
全  
局



F  
M  
全  
局



週平均: 7時～24時

12～69才男女 有効回答数: 4862人

局別聴取占拠率 ( )内は各局聴取率

# 12才~69才 時間帯別 聴取状況

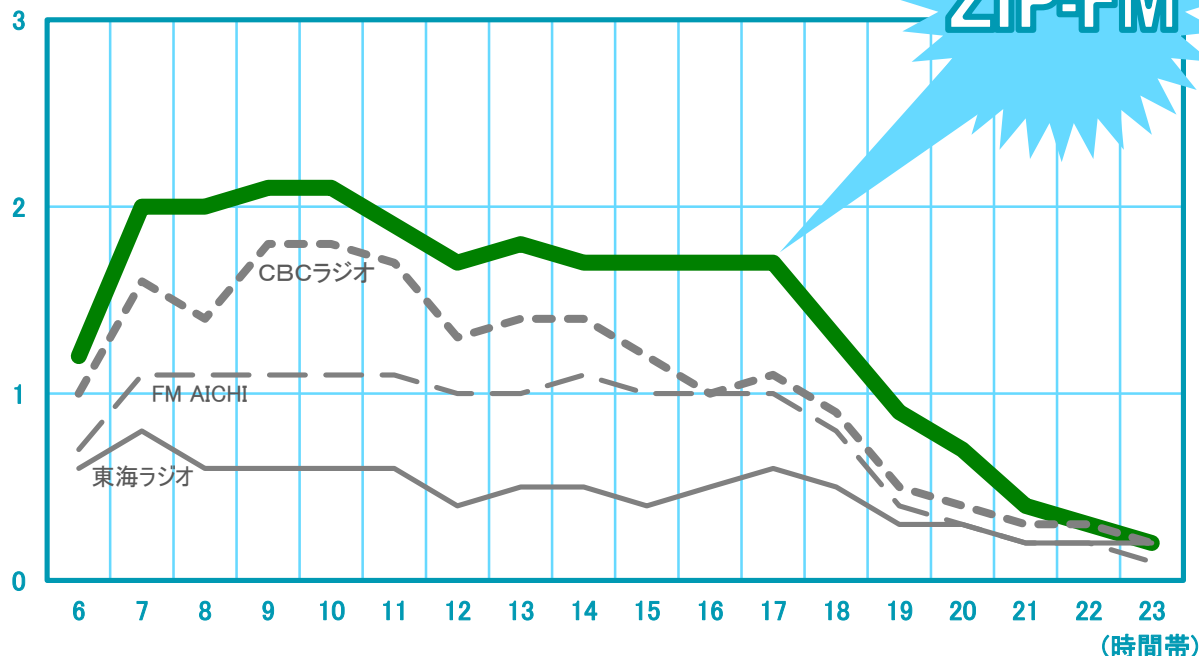
## 在名ラジオ4局 時間帯別平均個人聴取率

(12~69才男女週平均/有効回答数4862人)

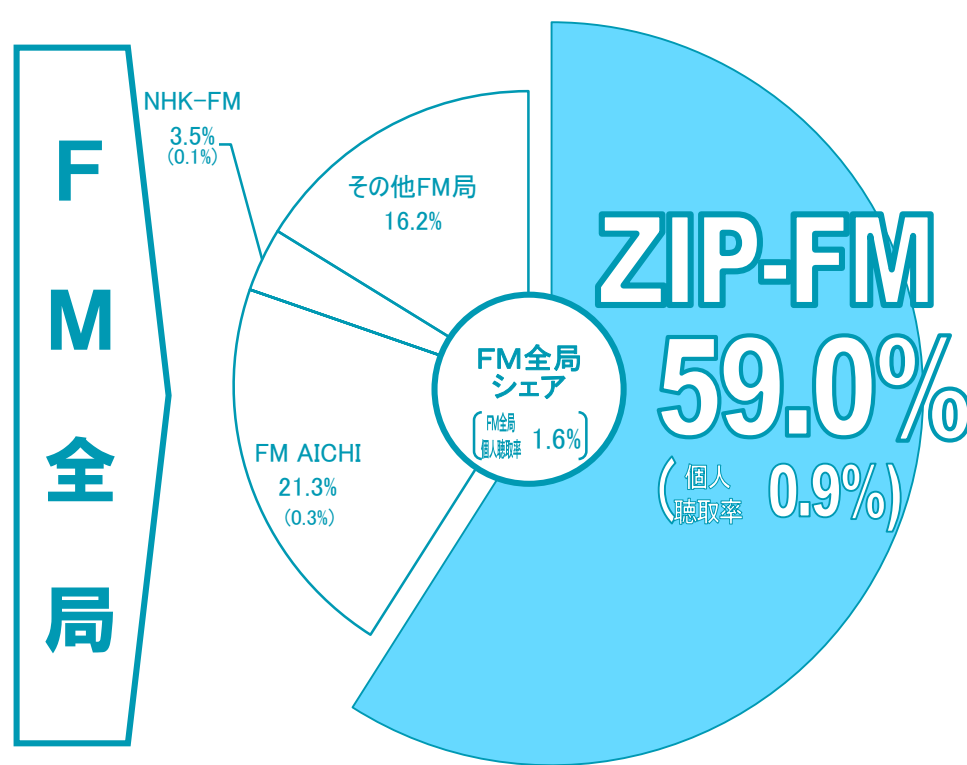
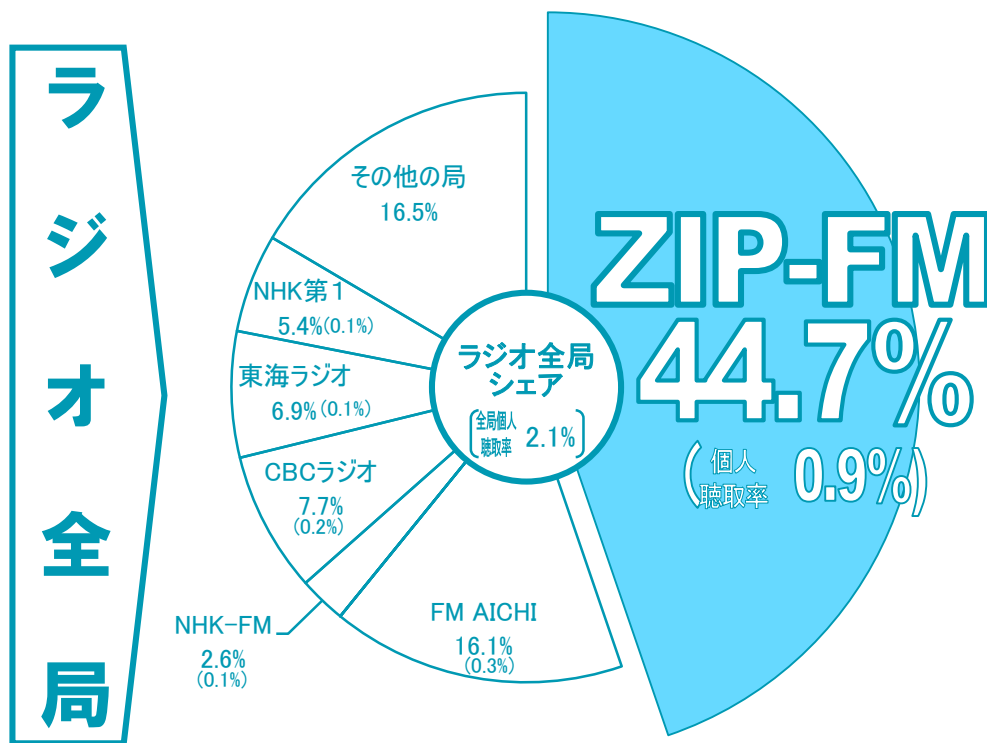
時間帯	全日 (7時~24時)	午前 (7時~12時)	午後 (12時~18時)	夜間 (18時~24時)
<b>ZIP-FM</b>	<b>1.4</b>	<b>2.0</b>	<b>1.7</b>	<b>0.6</b>
FM AICHI	0.8	1.1	1.0	0.3
CBCラジオ	1.1	1.7	1.3	0.4
東海ラジオ	0.5	0.7	0.5	0.3

## 毎60分比較 (12~69才男女 週平均/有効回答数4862人)

(個人聴取率:%)



# 16才～34才の年齢層では開局以来負け知らず 聴取シェアNo.1 連続V76達成!



週平均: 7時～24時

16～34才男女 有効回答数: 1240人

局別聴取占拠率 ( )内は各局聴取率

# 16才~34才 時間帯別 聴取状況

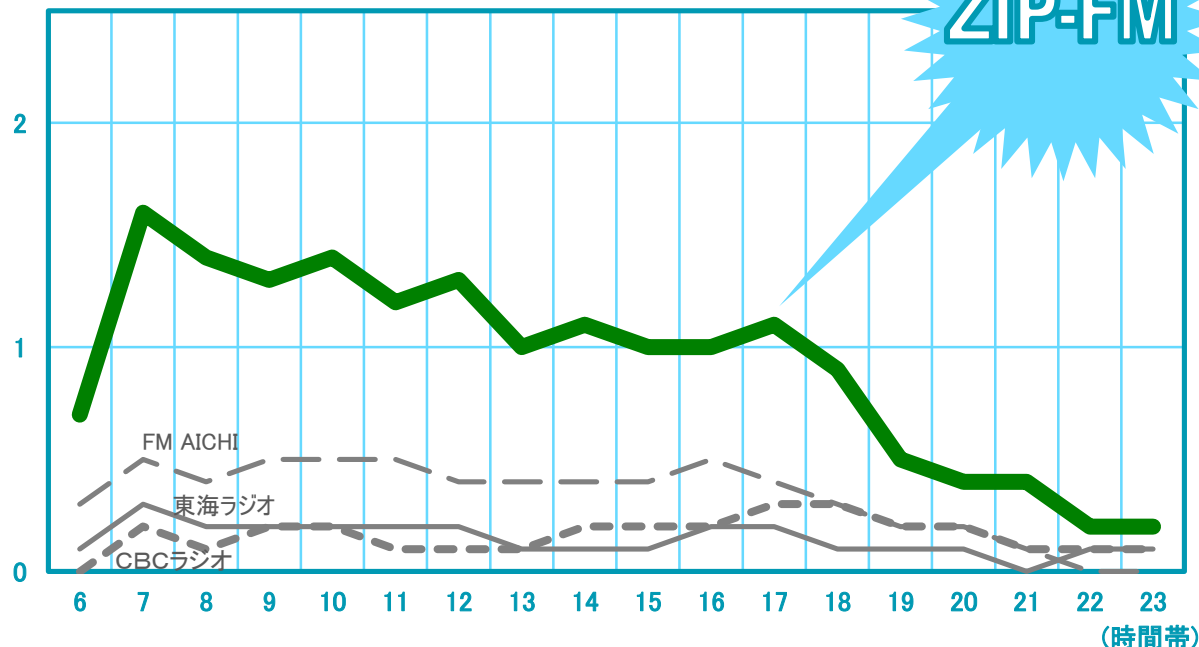
## 在名ラジオ4局 時間帯別平均個人聴取率

(16~34才男女週平均/有効回答数1240人)

時間帯	全日 (7時~24時)	午前 (7時~12時)	午後 (12時~18時)	夜間 (18時~24時)
<b>ZIP-FM</b>	<b>0.9</b>	<b>1.4</b>	<b>1.1</b>	<b>0.4</b>
FM AICHI	0.3	0.5	0.4	0.1
CBCラジオ	0.2	0.2	0.2	0.2
東海ラジオ	0.1	0.2	0.2	0.1

## 毎60分比較 (16~34才男女 週平均/有効回答数1240人)

(個人聴取率:%)



# マーケットリーダー M1 & F1

## M1 & F1

週平均7時～24時  
20～34才男女  
有効回答数1030人

## M1

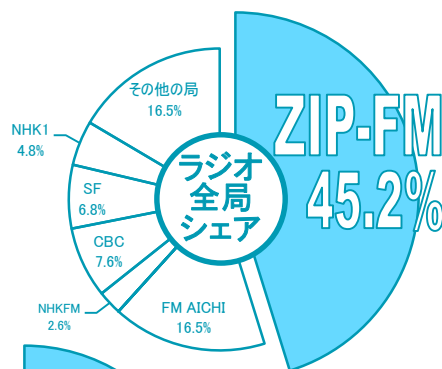
週平均7時～24時  
20～34才男性  
有効回答数491人

## F1

週平均7時～24時  
20～34才女性  
有効回答数539人

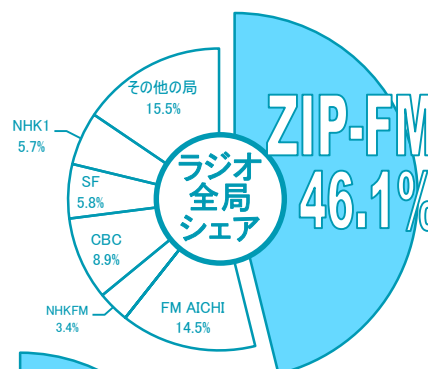
### 個人聴取率

ラジオ全局 2.4%  
FM全局 1.9%  
ZIP-FM 1.1%



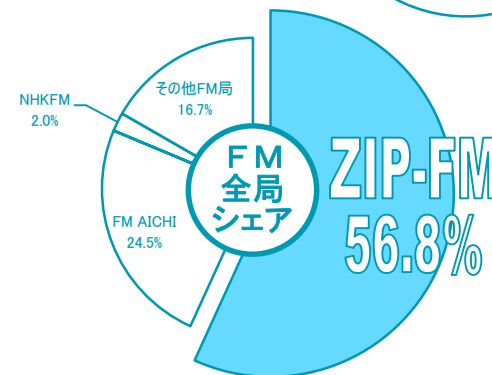
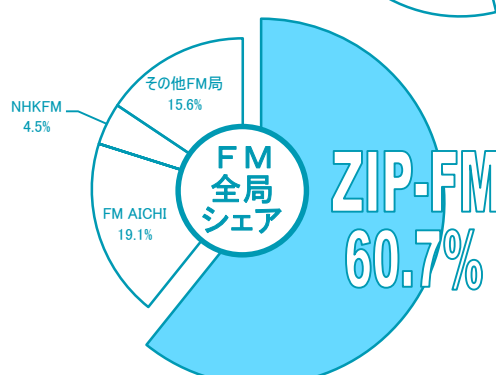
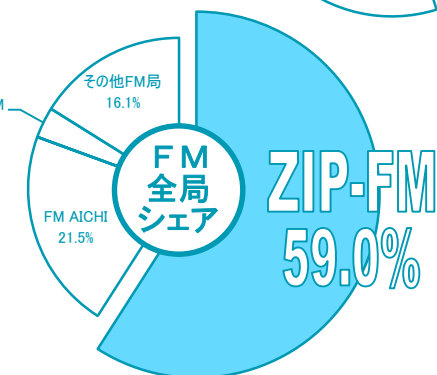
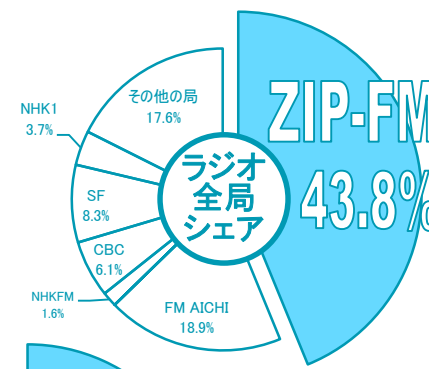
### 個人聴取率

ラジオ全局 3.1%  
FM全局 2.3%  
ZIP-FM 1.4%



### 個人聴取率

ラジオ全局 1.9%  
FM全局 1.5%  
ZIP-FM 0.8%



※CBC ..... CBCラジオ  
SF ..... 東海ラジオ  
NHK1 ..... NHK第1

# M 1 & F 1

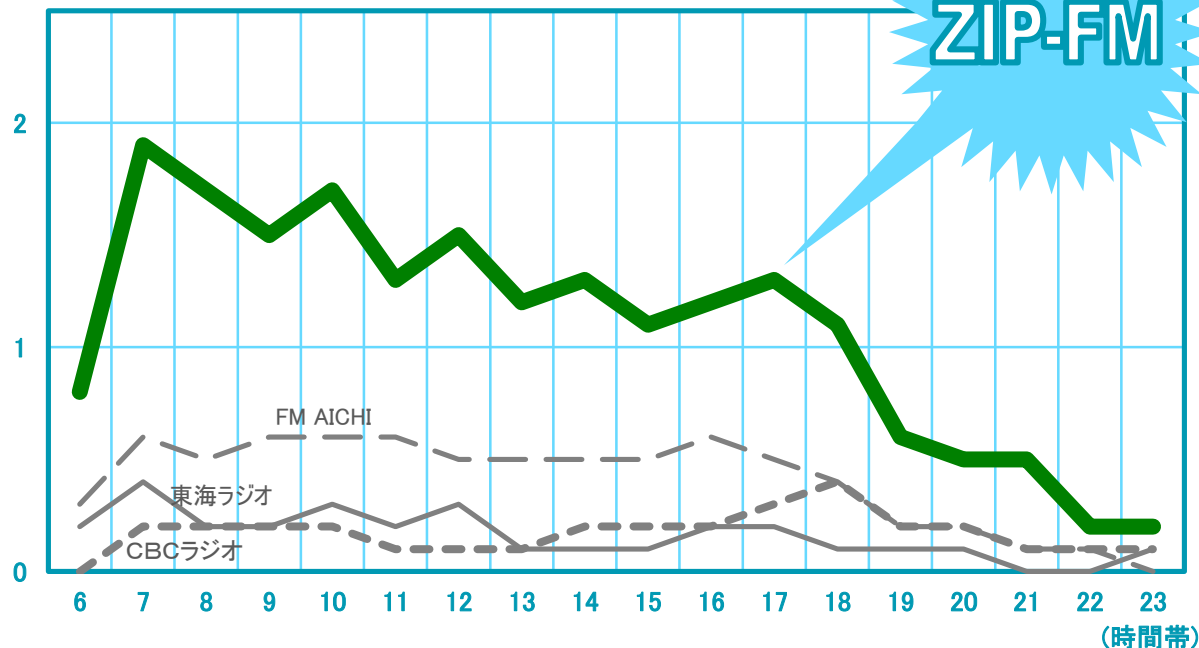
# 時間帯別聴取状況

## 在名ラジオ4局 時間帯別平均個人聴取率 (20~34才男女週平均/有効回答数1030人)

時間帯	全日 (7時~24時)	午前 (7時~12時)	午後 (12時~18時)	夜間 (18時~24時)
<b>ZIP-FM</b>	<b>1.1</b>	<b>1.6</b>	<b>1.3</b>	<b>0.5</b>
FM AICHI	0.4	0.6	0.5	0.2
CBCラジオ	0.2	0.2	0.2	0.2
東海ラジオ	0.2	0.3	0.2	0.1

## 毎60分比較 (20~34才男女 週平均/有効回答数1030人)

(個人聴取率:%)



# ライフコンシューマ 生活消費者

# M2 & F2

## M2 & F2

週平均7時～24時  
35～49才男女  
有効回答数1529人

## M2

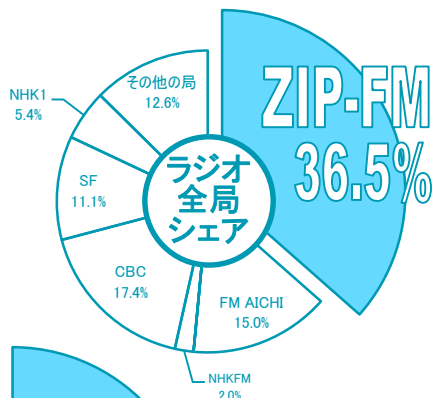
週平均7時～24時  
35～49才男性  
有効回答数805人

## F2

週平均7時～24時  
35～49才女性  
有効回答数724人

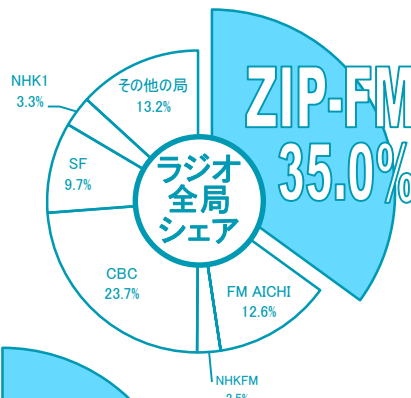
### 個人聴取率

ラジオ全局 5.0%  
FM全局 3.1%  
ZIP-FM 1.8%




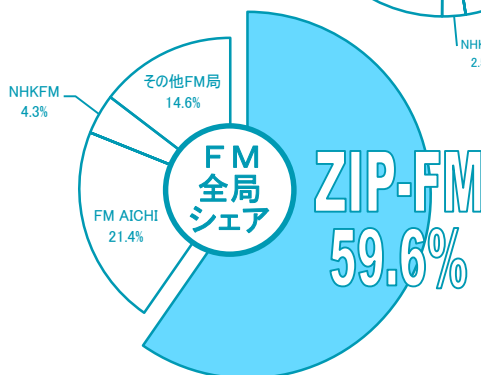
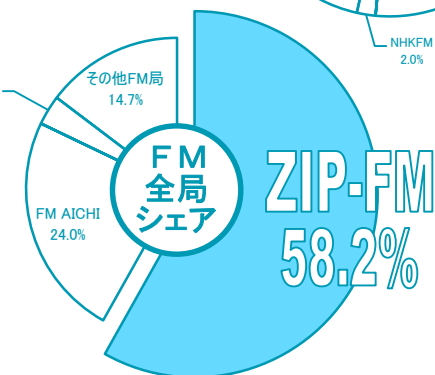
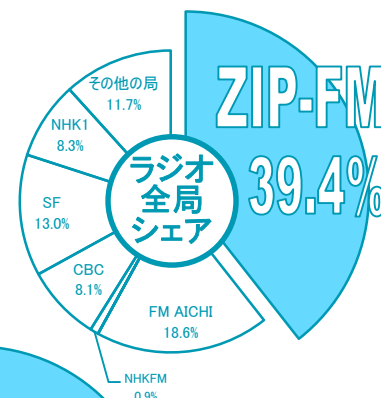
### 個人聴取率

ラジオ全局 5.7%  
FM全局 3.4%  
ZIP-FM 2.0%



### 個人聴取率

ラジオ全局 4.2%  
FM全局 2.9%  
ZIP-FM 1.6%



※CBC ..... CBCラジオ  
SF ..... 東海ラジオ  
NHK1 ..... NHK第1



# M 2 & F 2

## 時間帯別聴取状況

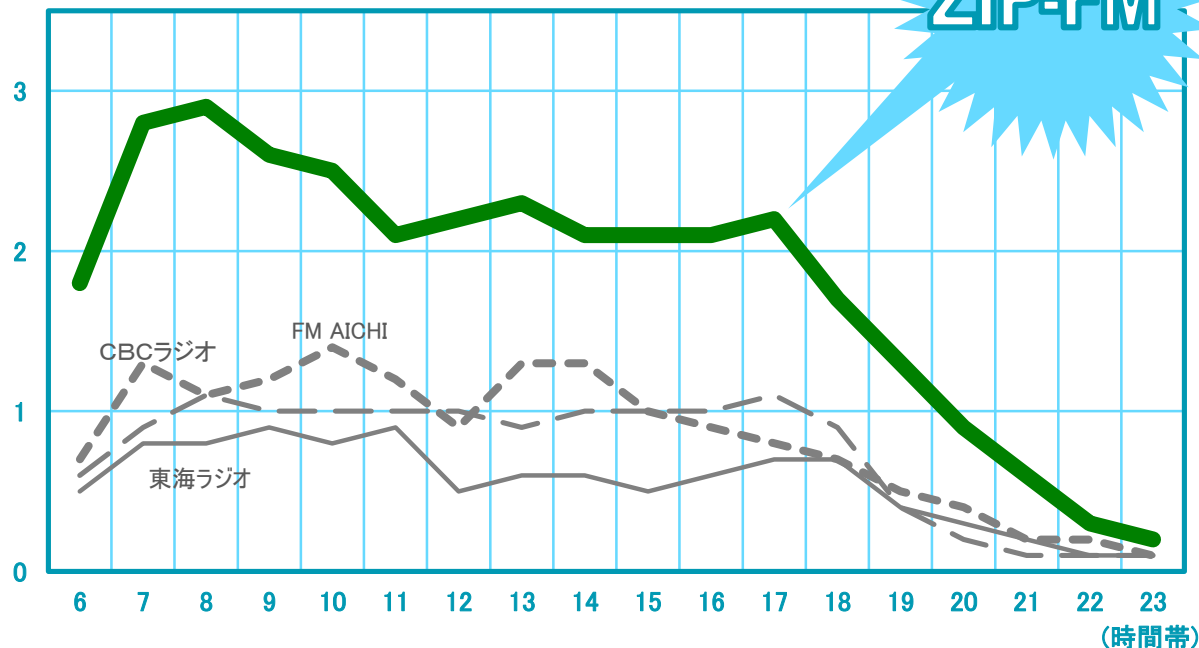
### 在名ラジオ4局 時間帯別平均個人聴取率

(35~49才男女週平均/有効回答数1529人)

時間帯	全日 (7時~24時)	午前 (7時~12時)	午後 (12時~18時)	夜間 (18時~24時)
<b>ZIP-FM</b>	<b>1.8</b>	<b>2.6</b>	<b>2.2</b>	<b>0.8</b>
FM AICHI	0.8	1.0	1.0	0.3
CBCラジオ	0.9	1.3	1.1	0.3
東海ラジオ	0.6	0.8	0.6	0.3

### 毎60分比較 (35~49才男女 週平均/有効回答数1529人)


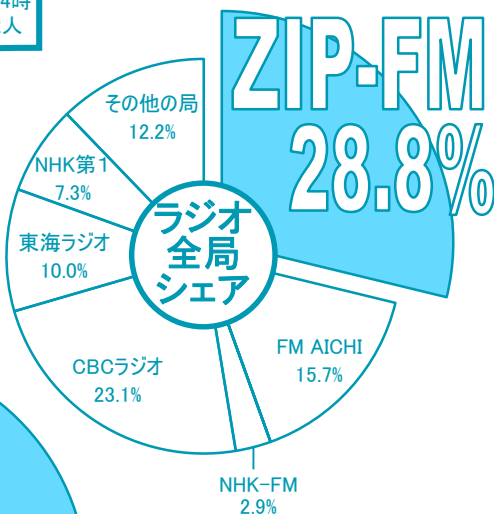
(個人聴取率:%)



# ウィークデー (平日平均) 聴取状況

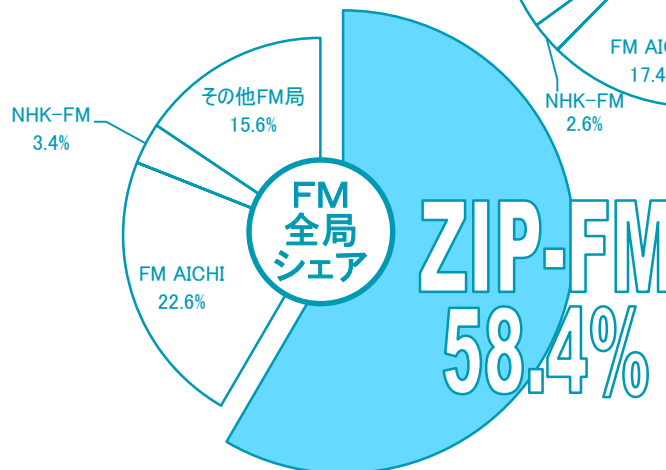
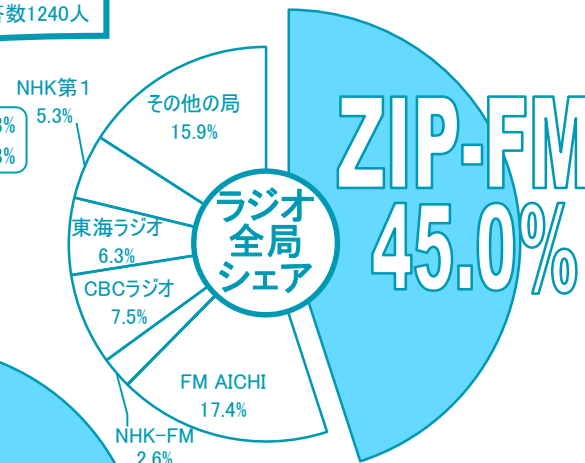
**12~69才** 平日平均7時~24時  
有効回答数4862人

個人聴取率  
ラジオ全局 5.2%  
ZIP-FM 1.5% FM全局 2.9%



**16~34才** 平日平均7時~24時  
有効回答数1240人

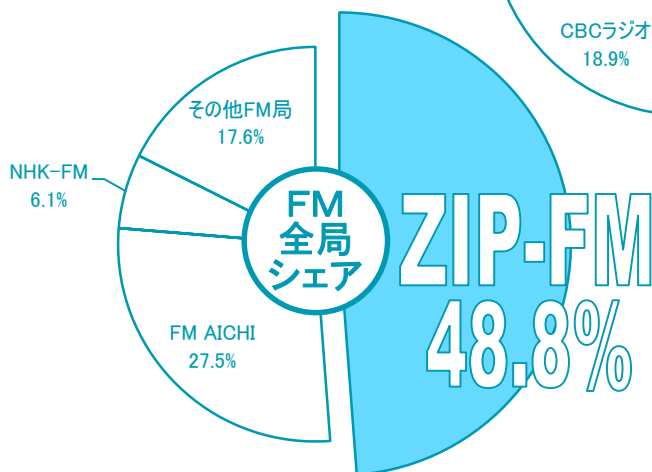
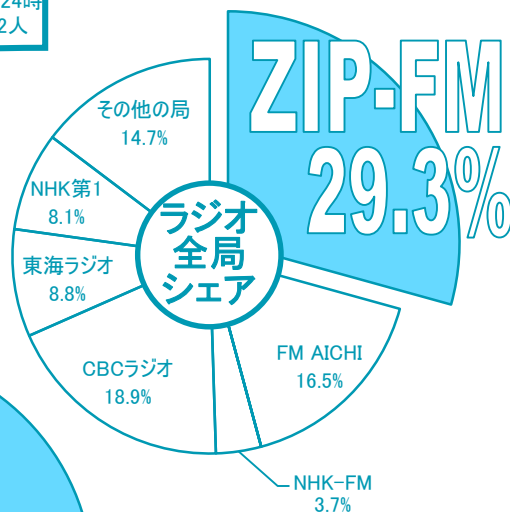
個人聴取率  
ラジオ全局 2.3%  
ZIP-FM 1.0% FM全局 1.8%



# 週末（土日）聴取状況

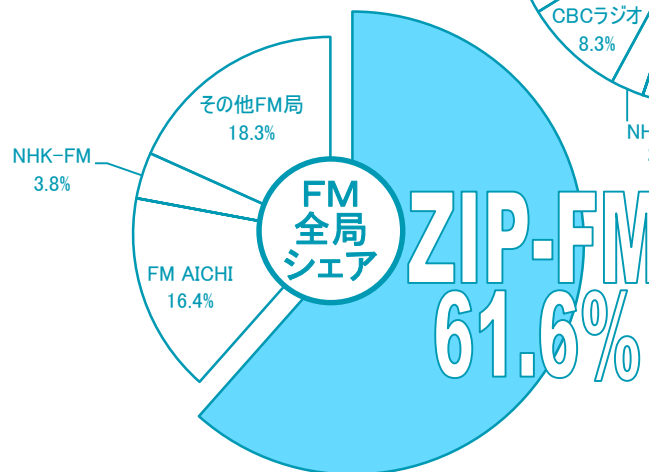
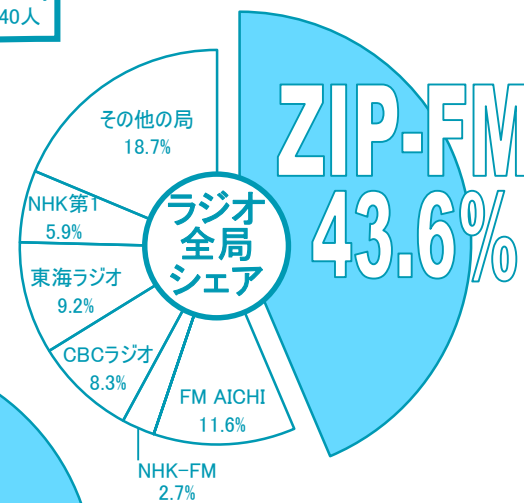
**12～69才** 土日平均7時～24時  
有効回答数4862人

個人聴取率  
ラジオ全局 4.1%  
ZIP-FM 1.2% FM全局 2.4%



**16～34才** 土日平均7時～24時  
有効回答数1240人

個人聴取率  
ラジオ全局 1.7%  
ZIP-FM 0.7% FM全局 1.2%



# 20代(男女) 聴取状況

## 20代(男女)

週平均7時～24時  
20～29才男女  
有効回答数717人

## 20代(男性)


週平均7時～24時  
20～29才男性  
有効回答数353人

## 20代(女性)

週平均7時～24時  
20～29才女性  
有効回答数364人


### 個人聴取率

ラジオ全局 1.9%  
FM全局 1.3%  
ZIP-FM 0.7%




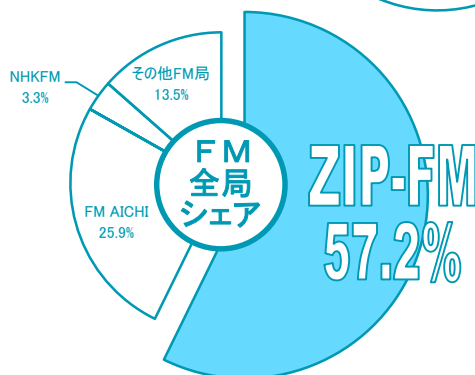
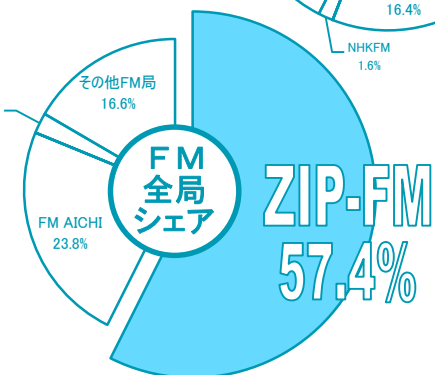
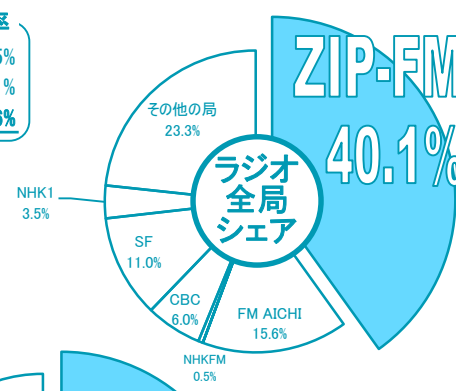
### 個人聴取率

ラジオ全局 2.3%  
FM全局 1.5%  
ZIP-FM 0.9%



### 個人聴取率

ラジオ全局 1.5%  
FM全局 1.1%  
ZIP-FM 0.6%



※CBC ..... CBCラジオ  
SF ..... 東海ラジオ  
NHK1 ..... NHK第1

# 30代(男女) 聴取状況

## 30代(男女)

週平均7時～24時  
30～39才男女  
有効回答数792人

## 30代(男性)

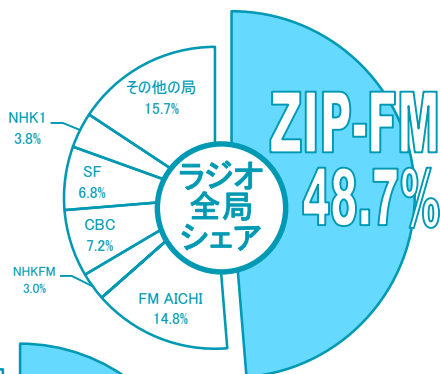
週平均7時～24時  
30～39才男性  
有効回答数399人

## 30代(女性)

週平均7時～24時  
30～39才女性  
有効回答数393人

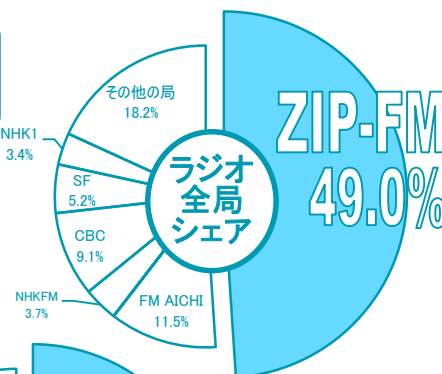
### 個人聴取率

ラジオ全局 4.1%  
FM全局 3.3%  
ZIP-FM 2.0%



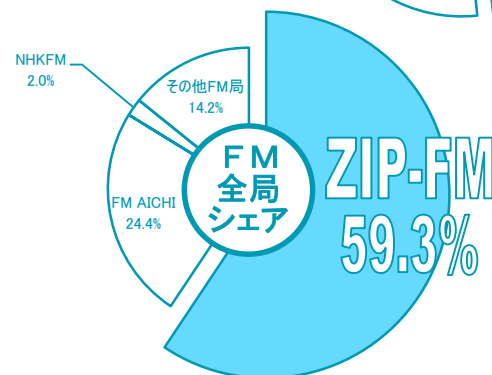
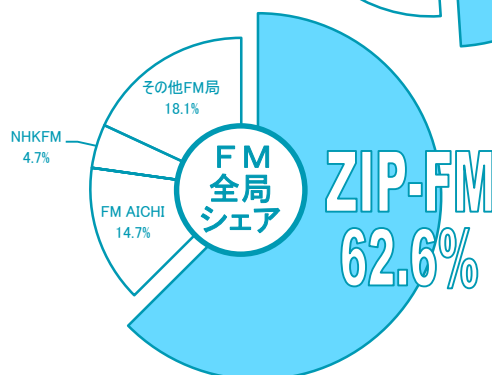
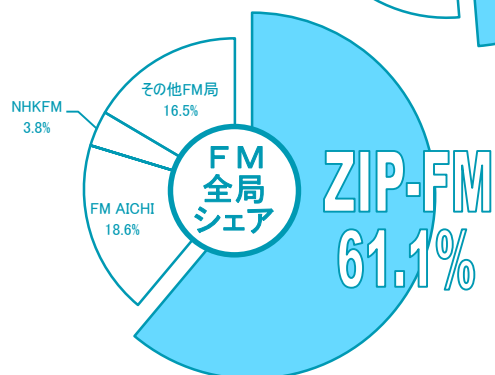
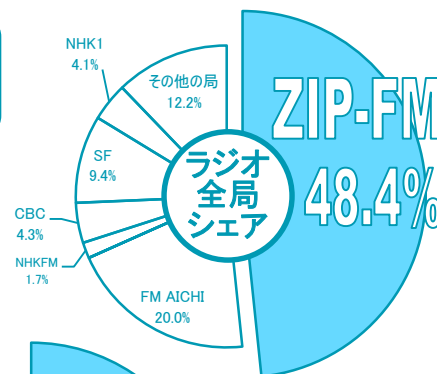
### 個人聴取率

ラジオ全局 5.0%  
FM全局 3.9%  
ZIP-FM 2.4%



### 個人聴取率

ラジオ全局 3.3%  
FM全局 2.7%  
ZIP-FM 1.6%



※CBC ..... CBCラジオ  
SF ..... 東海ラジオ  
NHK1 ..... NHK第1

# 40代(男女) 聴取状況

## 40代(男女)

週平均7時～24時  
40～49才男女  
有効回答数1050人

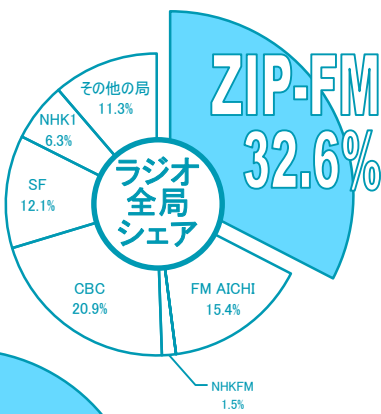
## 40代(男性)

週平均7時～24時  
40～49才男性  
有効回答数544人

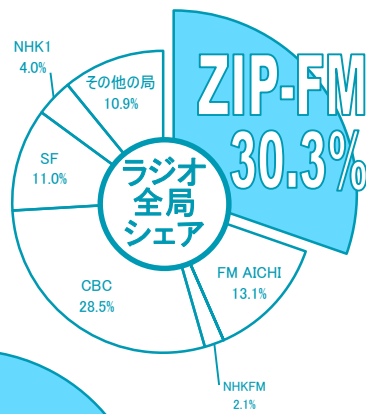
## 40代(女性)

週平均7時～24時  
40～49才女性  
有効回答数506人


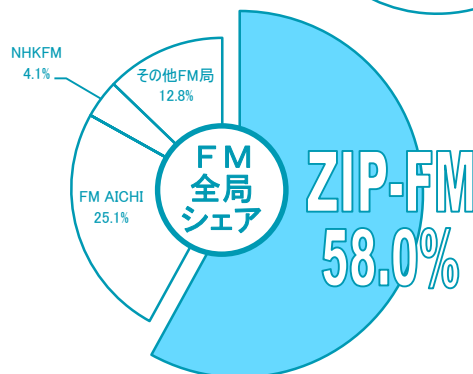
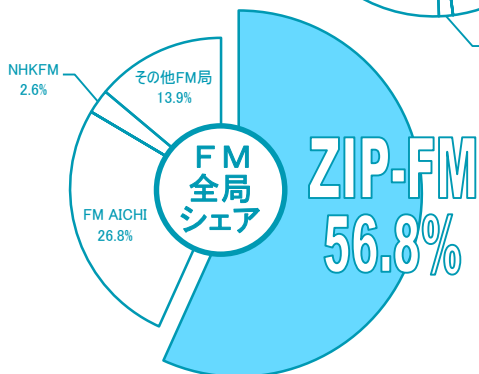
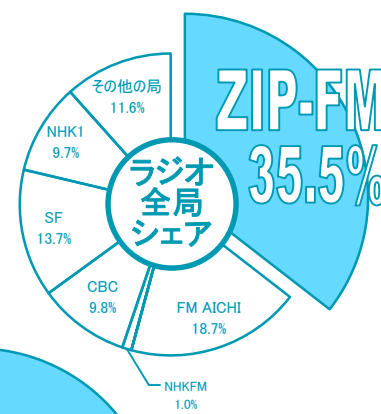
個人聴取率  
ラジオ全局 5.2%  
FM全局 3.0%  
ZIP-FM 1.7%



個人聴取率  
ラジオ全局 6.1%  
FM全局 3.2%  
ZIP-FM 1.9%



個人聴取率  
ラジオ全局 4.3%  
FM全局 2.8%  
ZIP-FM 1.5%




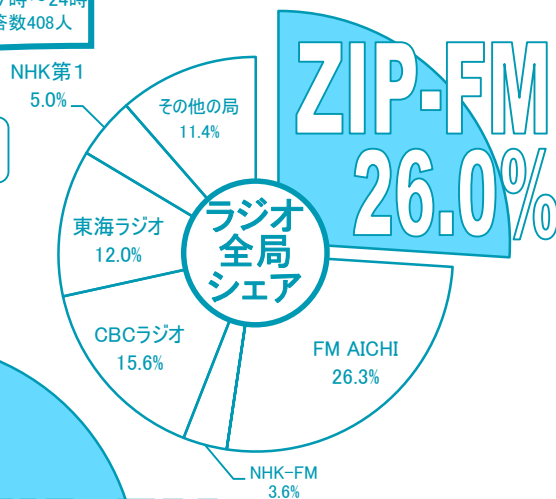
※CBC ..... CBCラジオ  
SF ..... 東海ラジオ  
NHK1 ..... NHK第1

# 中学/高校生・大学生 聴取状況

## 中学/高校生

週平均7時~24時  
有効回答数408人

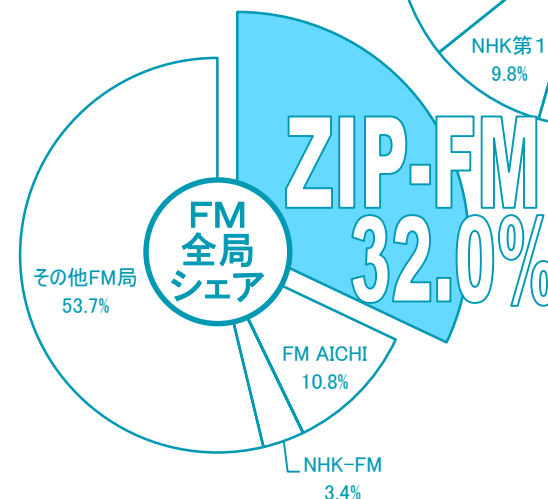
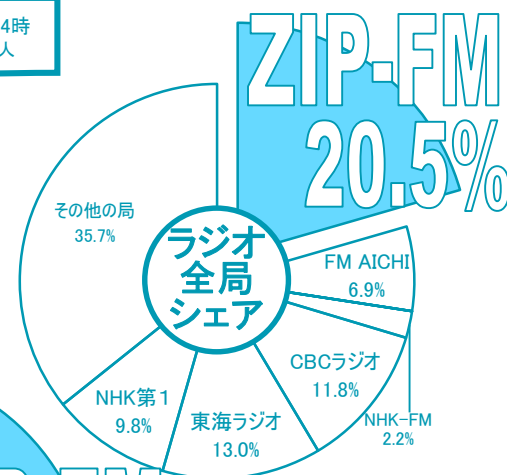
個人聴取率  
ラジオ全局 0.9%  
ZIP-FM 0.3% FM全局 0.6%



## 大学生

週平均7時~24時  
有効回答数191人

個人聴取率  
ラジオ全局 1.0%  
ZIP-FM 0.2% FM全局 0.6%



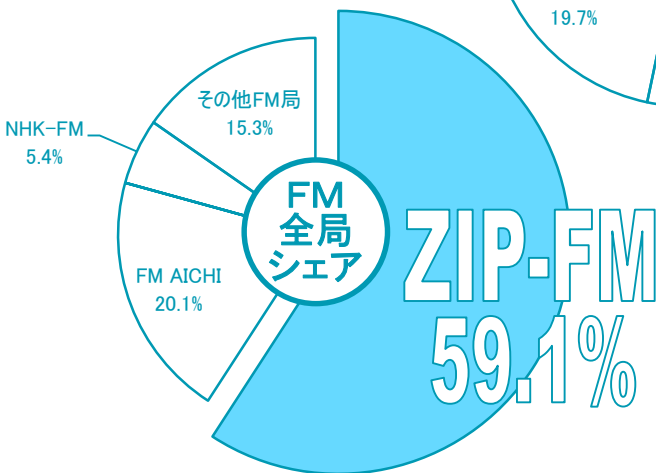
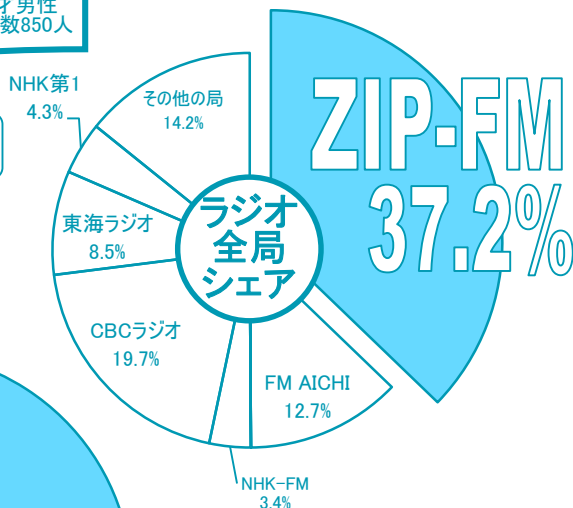
# 男女給料生活者 (ヤング～ミドル世代)

# 聴取状況

## サラリーマン (男性給料生活者)

週平均7時～24時  
20～49才男性  
有効回答数850人

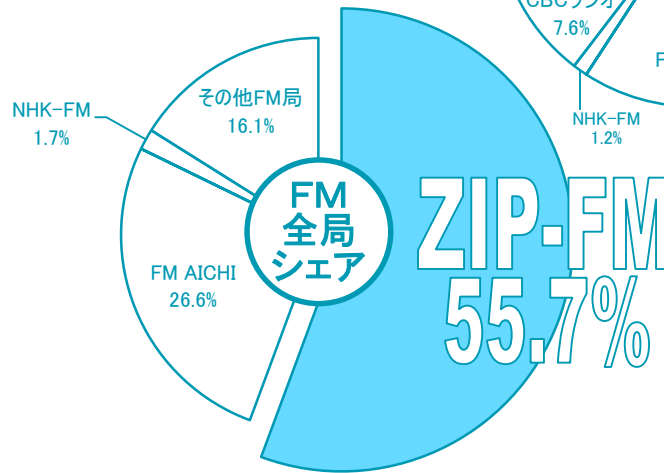
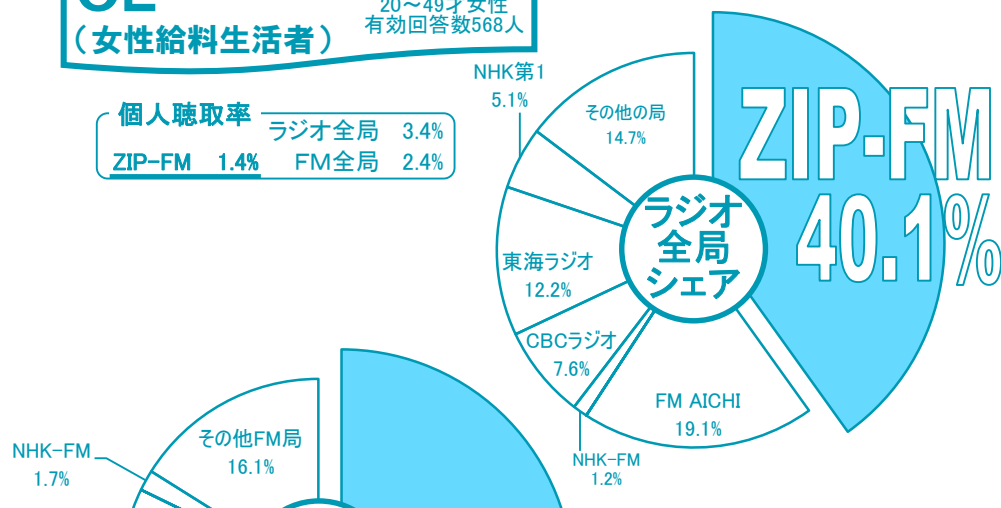
個人聴取率  
ラジオ全局 4.9%  
ZIP-FM 1.8% FM全局 3.1%



## OL (女性給料生活者)

週平均7時～24時  
20～49才女性  
有効回答数568人

個人聴取率  
ラジオ全局 3.4%  
ZIP-FM 1.4% FM全局 2.4%




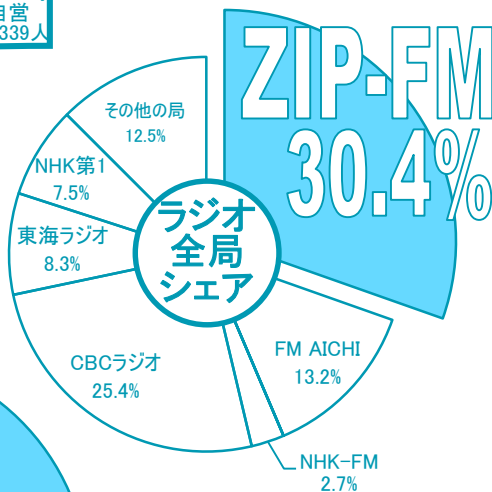


# 男女商工自営 聴取状況

18~69才

週平均7時~24時  
男女商工自営  
有効回答数1339人


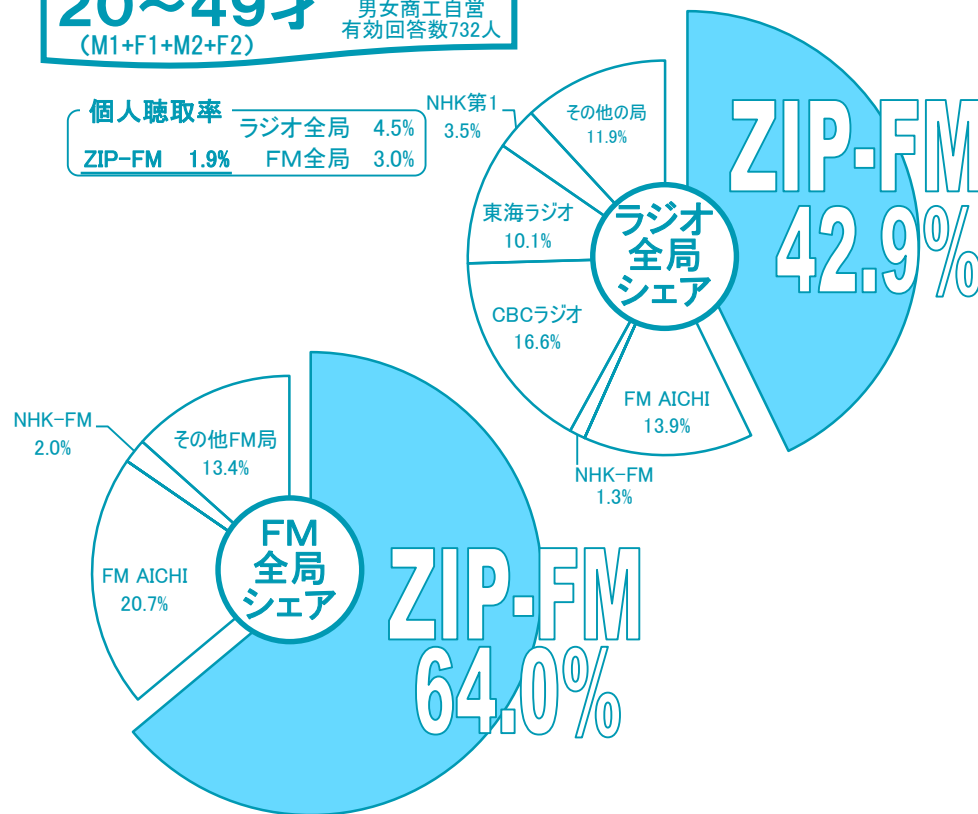
個人聴取率  
ラジオ全局 5.9%  
ZIP-FM 1.8% FM全局 3.2%



20~49才

週平均7時~24時  
男女商工自営  
有効回答数732人

個人聴取率  
ラジオ全局 4.5%  
ZIP-FM 1.9% FM全局 3.0%



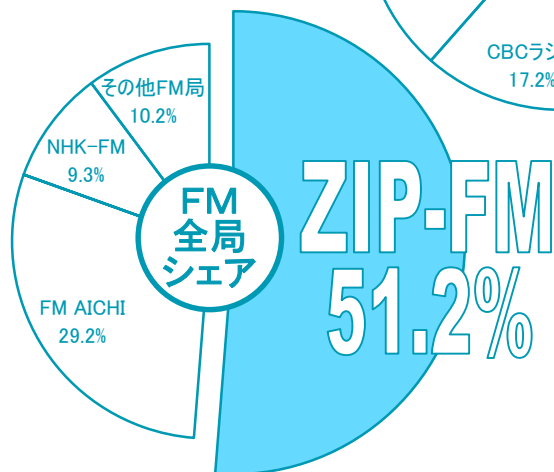
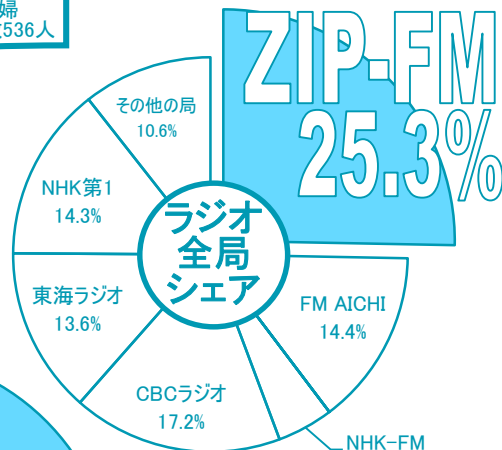
# 専業主婦 聴取状況

18~69才

週平均7時~24時  
専業主婦  
有効回答数536人

個人聴取率

ラジオ全局	4.4%
ZIP-FM	1.1%
FM全局	2.2%

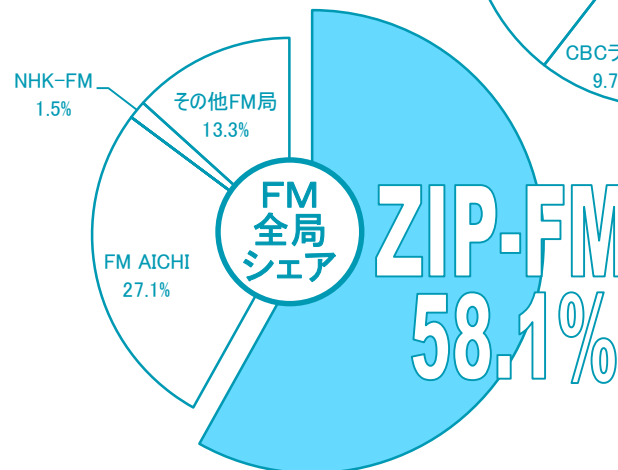
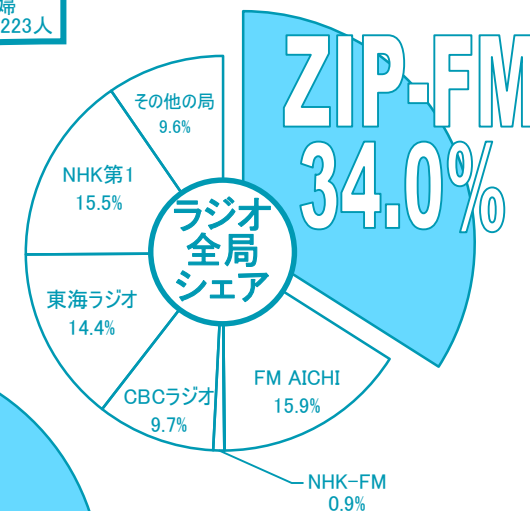


20~49才

週平均7時~24時  
専業主婦  
有効回答数223人

個人聴取率

ラジオ全局	3.4%
ZIP-FM	1.1%
FM全局	2.0%




# クルマのドライバー 聴取状況

<東海エリアの自動車保有率は約95%>

18~69才

週平均7時~24時  
男女ドライバー  
有効回答数3457人

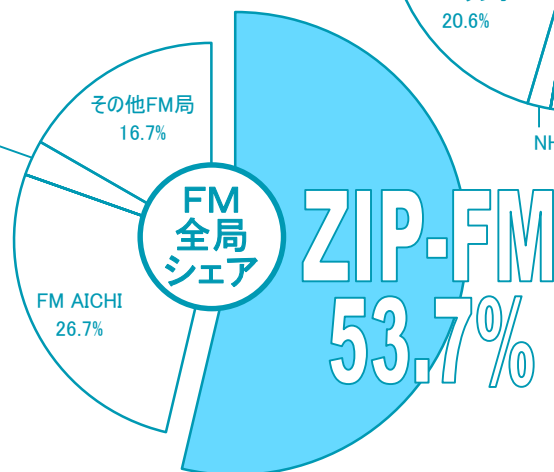

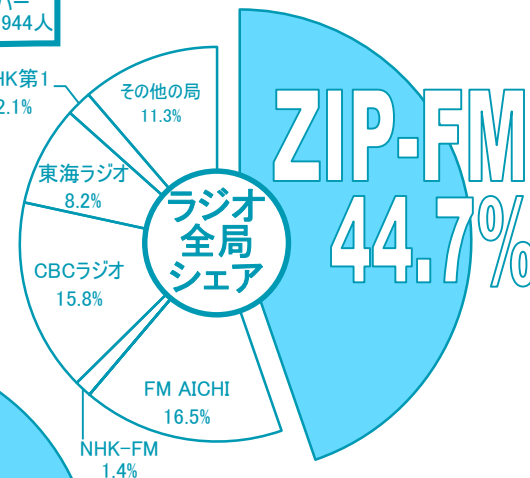
個人聴取率	ラジオ全局	3.1%	NHK第1	4.2%
	ZIP-FM	1.1%	FM全局	2.0%



20~49才

週平均7時~24時  
男女ドライバー  
有効回答数1944人

個人聴取率	ラジオ全局	2.7%	NHK第1	2.1%
	ZIP-FM	1.2%	FM全局	2.0%

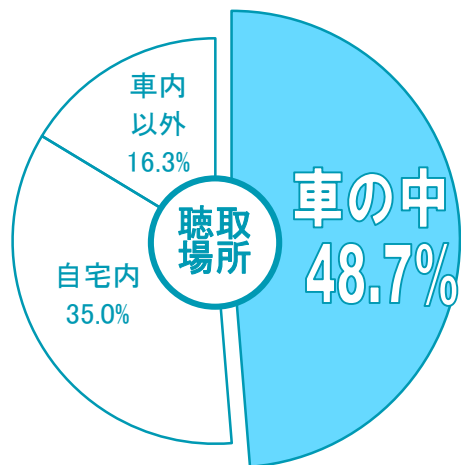


# 12~69歳 クルマでの聴取状況

## 車内聴取状況

週平均7時~24時  
12~69才男女

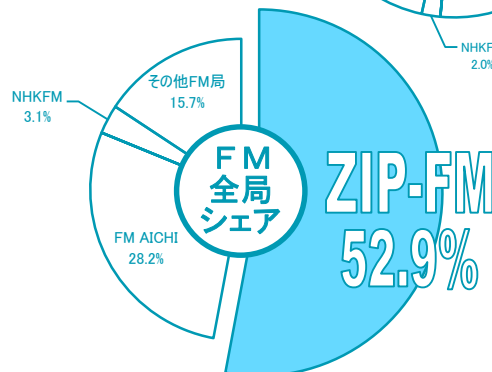
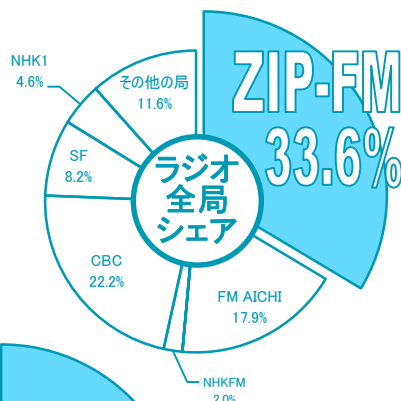
中京圏  
ラジオ聴取場所  
(1人当り場所別週間分数シェア)



## 平日 (月~金)

12~69才男女 7時~24時  
有効回答数4862人(車内)



個人聴取率  
ラジオ全局 2.5%  
FM全局 1.6%  
ZIP-FM 0.8%



## 土日

12~69才男女 7時~24時  
有効回答数4862人(車内)

個人聴取率  
ラジオ全局 2.1%  
FM全局 1.5%  
ZIP-FM 0.8%



※CBC ..... CBCラジオ  
SF ..... 東海ラジオ  
NHK1 ..... NHK第1

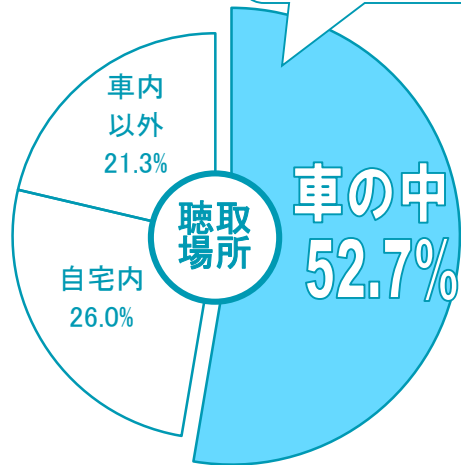
# 16~34歳 クルマでの聴取状況

## 車内聴取状況

週平均7時~24時  
16~34才男女

中京圏  
ラジオ聴取場所  
(1人当り場所別週間分数シェア)


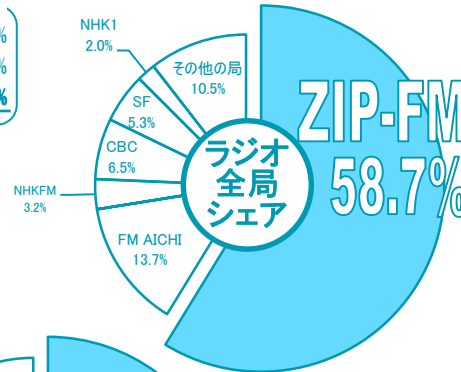
東海エリアは  
カーラジオが  
主役！



## 平日 (月~金)

16~34才男女 7時~24時  
有効回答数1240人(車内)

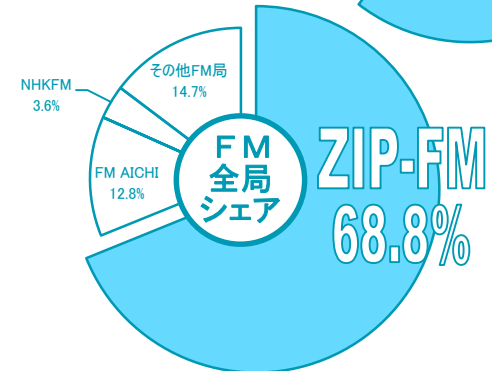
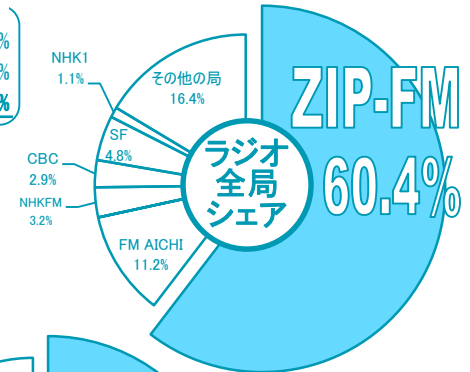
個人聴取率  
ラジオ全局 1.2%  
FM全局 1.0%  
ZIP-FM 0.7%



## 土日

16~34才男女 7時~24時  
有効回答数1240人(車内)

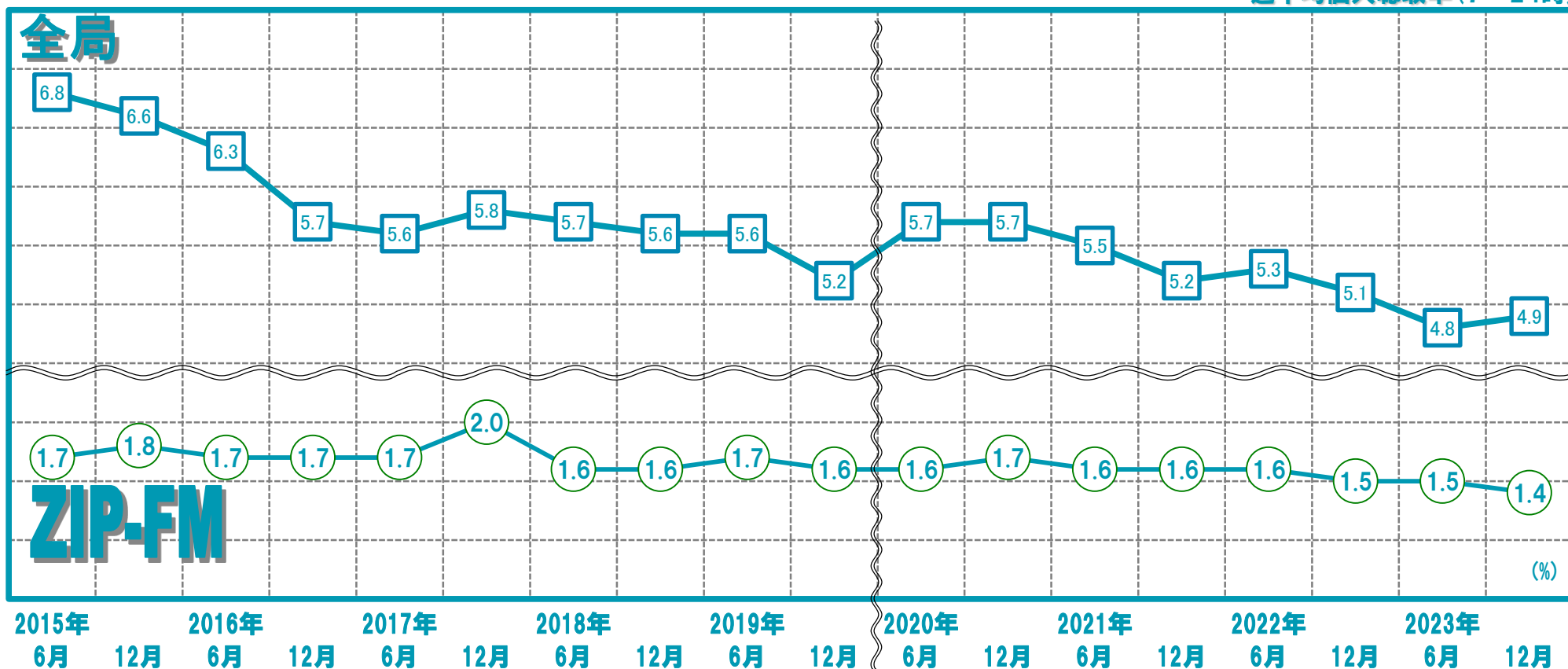
個人聴取率  
ラジオ全局 0.9%  
FM全局 0.8%  
ZIP-FM 0.5%



※CBC ..... CBCラジオ  
SF ..... 東海ラジオ  
NHK1 ..... NHK第1

# 12~69歳 聴取率推移状況

週平均個人聴取率(7~24時)



中京圏ラジオ調査 2023年12月度

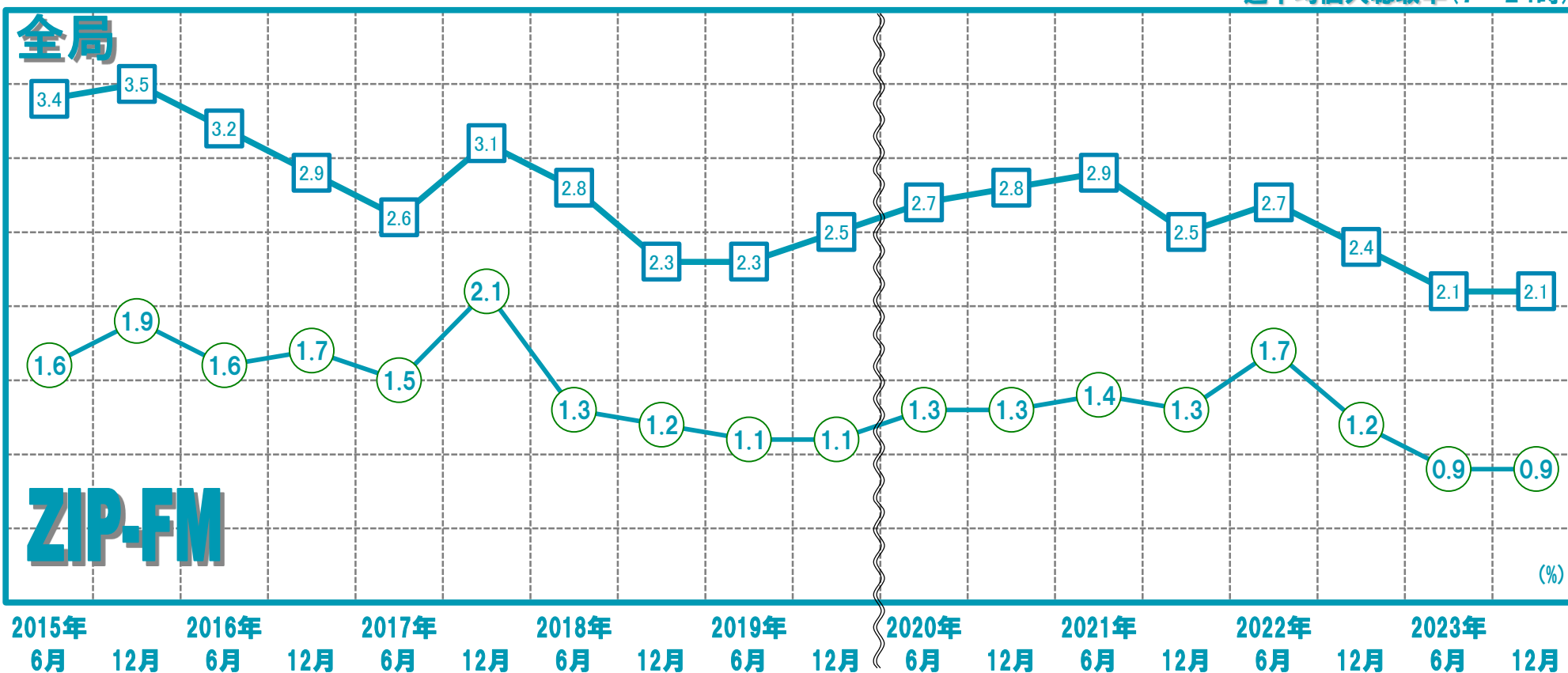
調査期間: 2023年12月11日~17日  
 調査地区: 愛知県・岐阜県・三重県  
 調査対象: 12~69才男女 有効回答数 4862人  
 調査機関: 株式会社ビデオリサーチ

NO.1 RADIO STATION  
**ZIP-FM 77.8**

株式会社 ZIP-FM  
 本社 TEL 052-972-0778 FAX 052-973-0307  
 東京支社 TEL 03-3507-0778 FAX 03-3591-0778

# 16~34歳 聴取率推移状況

週平均個人聴取率(7~24時)



中京圏ラジオ調査 2023年12月度

調査期間: 2023年12月11日~17日  
 調査地区: 愛知県・岐阜県・三重県  
 調査対象: 12~69才男女 有効回答数 4862人  
 調査機関: 株式会社ビデオリサーチ

NO.1 RADIO STATION  
**ZIP-FM 77.8**

株式会社 ZIP-FM  
 本社 TEL 052-972-0778 FAX 052-973-0307  
 東京支社 TEL 03-3507-0778 FAX 03-3591-0778

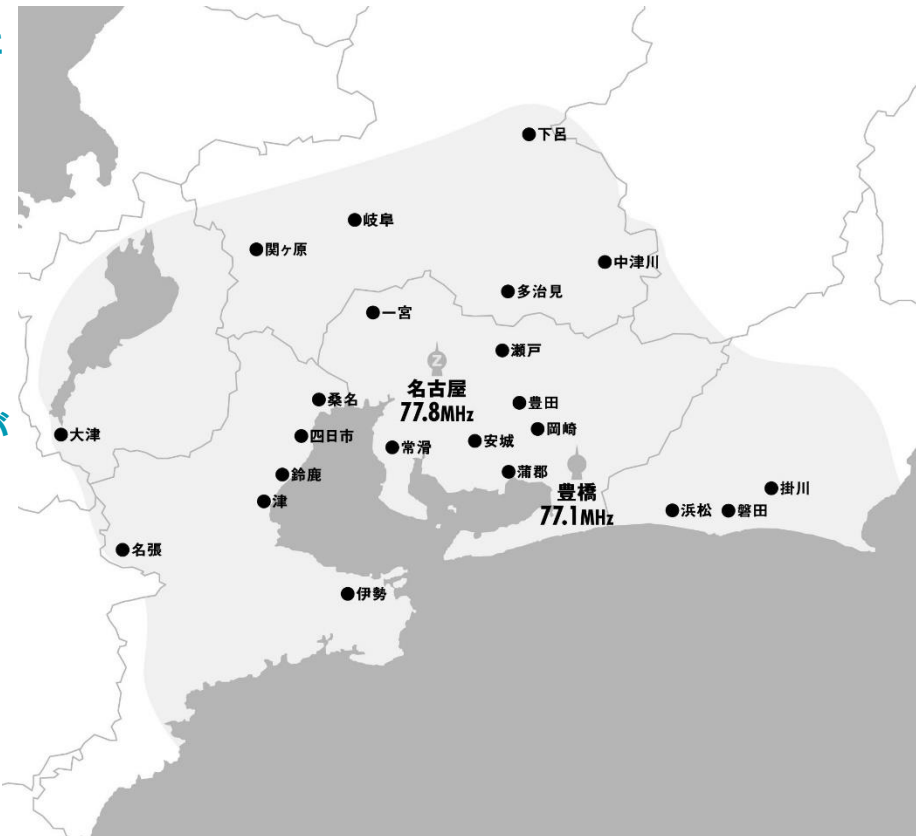
12~69才 ZIP-FMの週間聴取人口と聴取分数

1週間249万人がZIP-FMリスナー

(株)ビデオリサーチが2023年12月11日(月)~17日(日)にかけて行った  
中京圏ラジオ調査によると、ZIP-FMの到達率(1週間に一度でも  
ZIP-FMを聴いたことのある人の割合)は24.9%、接触者(1週間で一度でも  
ZIP-FMを聴いたことのある人)の1週間あたりの平均聴取分数は440分  
でした。

中京圏のZIP-FM聴取可能エリア内12~69才の人口は約  
1000万人。その24.9%約249万人それぞれが、1週間あたり  
約7時間20分ZIP-FMを聴いていることになるデータです。

ZIP-FMのリスナーの長時間聴取スタイルは、ZIP-FMが  
リスナーの生活に大きな影響を与えるメディアであることを示して  
います。



エリア内の12~69才のうち1週間に  
1度でもZIP-FMを聴いた人 **約249万人**

ZIP-FMの到達率 **24.9%** エリア内の12~69歳総人口  
約1000万人

